



INFORME
Sistema de Fondos
de Garantía
Públicos

Agosto 2024

FONRED 

Somos la Red Federal de Fondos de Garantía Públicos de la Argentina. Nuestro compromiso es hacia cada MiPyME a lo largo y ancho del país porque está en nuestro ADN incentivar la representatividad provincial en el sistema financiero nacional.

Trabajamos de manera conjunta, tejiendo puentes entre los diversos actores del sistema financiero: entidades bancarias, mercado de capitales y organismos públicos en pos del acceso al financiamiento de las pequeñas y medianas empresas.

Como herramienta de política pública queremos ser el medio que promueva que las MiPyMEs puedan insertarse al sistema financiero, logrando potenciar sus proyectos.

FonRed es más que un nexo. Somos el resultado del aporte de cada parte que constituye la red. Tenemos un solo cometido: impulsar la integración federal, facilitando la entrada al financiamiento mediante el otorgamiento de garantías.



Relevamiento de Fondos de Garantía Públicos

Informe al 30/08/2024

Fondos participantes y fondo de riesgo, en millones de pesos argentinos (M):

Fondo	Provincia	Antigüedad	Fondo de Riesgo
FOGAR ⁽¹⁾	Nacional	6 años	\$ 1.269.715 M
FOGABA	Buenos Aires	29 años	\$ 42.073 M
Garantía San Juan	San Juan	6 años	\$ 6.039 M
FOGAPAM	La Pampa	3 años	\$ 6.051 M
FOGAER	Entre Ríos	4 años	\$ 5.102 M
FOGACH	Chaco	11 años	\$ 4.163 M
FOGAPLAR	La Rioja	11 años	\$ 2.920 M
FOGACAT	Catamarca	1 año	\$ 1.600 M
FOGAJUY	Jujuy	2 años	\$ 800 M
FOGANEU	Neuquén	2 años	\$ 778 M
FOGADEF ⁽²⁾	Tierra del Fuego	6 años	S/D
Garantía CFI ⁽²⁾	Nacional	1 año	S/D
TOTAL Fondo de Riesgo			\$ 1.339.242 M

(1) Datos provisorios, relevados hasta el 31 de julio 2024.

(2) S/D: Sin datos al cierre del informe.

A lo largo de su historia, la Red Federal de Fondos de Garantía Públicos de la Argentina ha asistido a 1.495.443 MiPyMEs, en todo el territorio nacional.




FONRED

MiPyMEs ASISTIDAS
1.495.443



MONTO AVALADO
\$1.120.523 M



2
Fondos
Nacionales

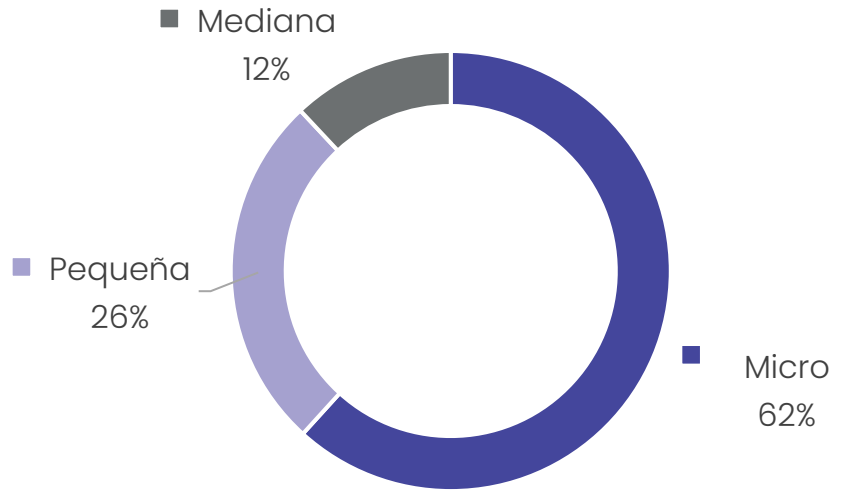
10
Fondos
Provinciales

Garantías otorgadas durante el mes

Distribución por tamaño (%)

De acuerdo al monto garantizado

Las micro y pequeñas empresas son las que más necesitan la inclusión financiera y la asistencia de nuestros fondos. Los siguientes datos reflejan el resultado de nuestro esfuerzo.



MICRO
13.022 M

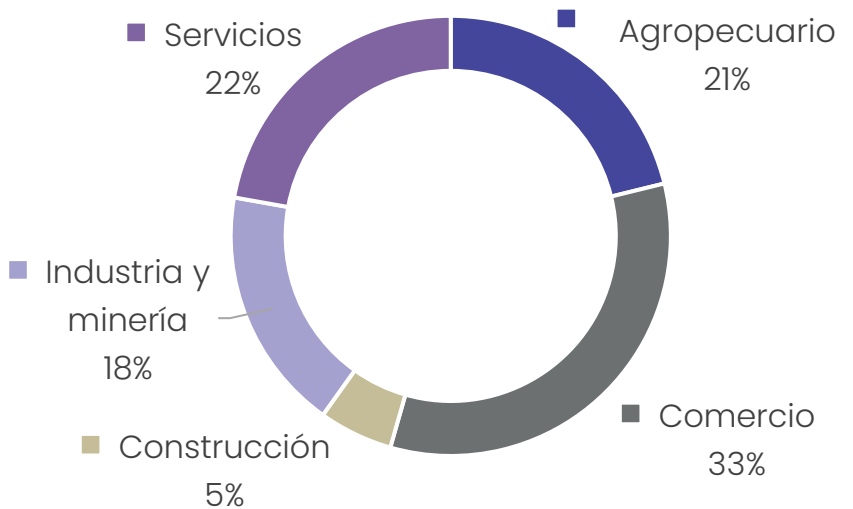
PEQUEÑA
5.543 M

MEDIANA
2.528 M

Distribución por sector (%)

De acuerdo al monto garantizado

Desde Fonred asistimos a todos los sectores de la economía, destacándose entre ellos Comercio, Servicios, Agropecuario e Industria y Minería, los cuales tienen gran participación en nuestras garantías.



Porcentaje de mora total de la Red

Nuestra mora se encuentra en un bajo nivel, lo que da cuenta de nuestro acompañamiento y asesoramiento personalizado a las MiPyMEs argentinas.

Mora sobre riesgo vivo

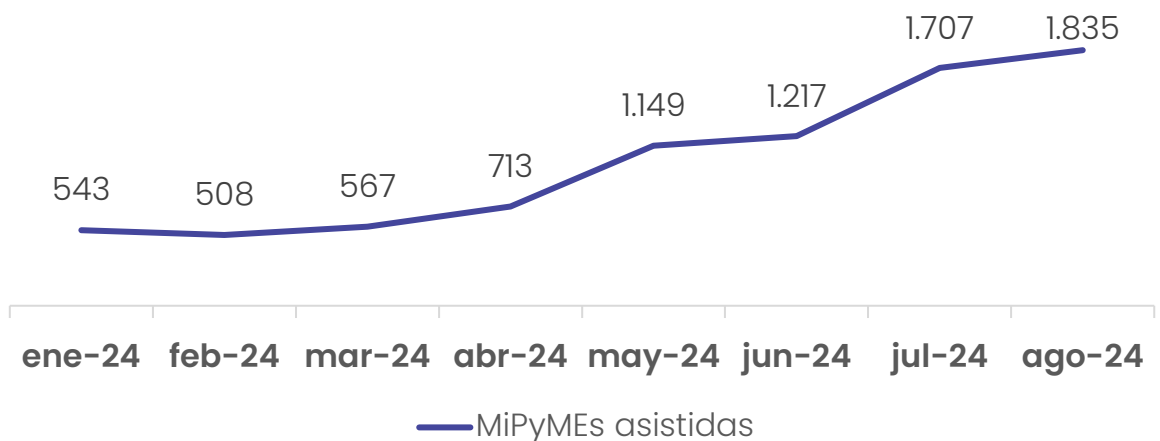


Importe en pesos al último día del mes de las garantías otorgadas aún no vencidas.



Cantidad de MiPyMEs que efectivizaron una garantía entre el primer y el último día del mes analizado.

MiPyMEs asistidas



CONTACTO:
info@fonred.com.ar
www.fonred.com.ar

Facebook: Fonred
Instagram: @fonred_
Twitter: @fonred_
Linkedin: Fonred

FONRED 